

# Molteni & C

## WHEN — RODOLFO DORDONI 2009

1—  
2



Complementi d'arredo in legno massello integrabili nella zona giorno o nella zona notte, grazie al design della struttura che riprende le linee del letto Wish e delle sedie Who. La serie When, tavolini in legno massello dal duplice piano rotondo che si differenziano per altezza e diametro, è disponibile in diverse finiture: essenza, vetro e marmo. Il piano dei tavolini è sempre in legno intarsiato e può abbinarsi con un piano inferiore in vetro fumè, marmo o nella stessa essenza.

**SCHEDA  
TECNICA**

REGISTERED  
DESIGN

IX.2018

**moltenigroup.com**

Dimensioni espresse in centimetri e pollici. L'azienda si riserva il diritto di apportare modifiche ai modelli senza preavviso. Le informazioni qui riportate sono basate sugli ultimi dati pubblicati a listino.

## FINITURE

### FINITURE STRUTTURA E PIANI ESSENZA

eucalipto - rovere grigio - rovere grafite - rovere nero

### FINITURE PIANO INFERIORE MARMO

emperador dark - bianco Carrara - nero marquina

## INFORMAZIONI TECNICHE

### STRUTTURA

In legno massello di Rovere (Quercus). Per la versione Eucalipto si tratta di Noce canaletto (Juglans nigra) tinto. Piedini d'appoggio in feltro.

### PIANO TAVOLINO LEGNO (SUPERIORE E INFERIORE) / COPERCHIO CASSETTO

Pannello di fibra a media densità rivestito con tranciato di legno Rovere o Eucalipto (Eucalyptus globulus).

### STRUTTURA E FRONTALE CASSETTO

Multistrato di legno curvato rivestito con tranciato di legno Rovere o Eucalipto.

### PIANO INFERIORE CRISTALLO

Cristallo temperato spessore 12 mm filo lucido, bisellato, fumé.

### PIANO INFERIORE MARMO

Marmo nelle finiture della Gamma con trattamento antimacchia idrorepellente.

### SUPPORTO DI RINFORZO

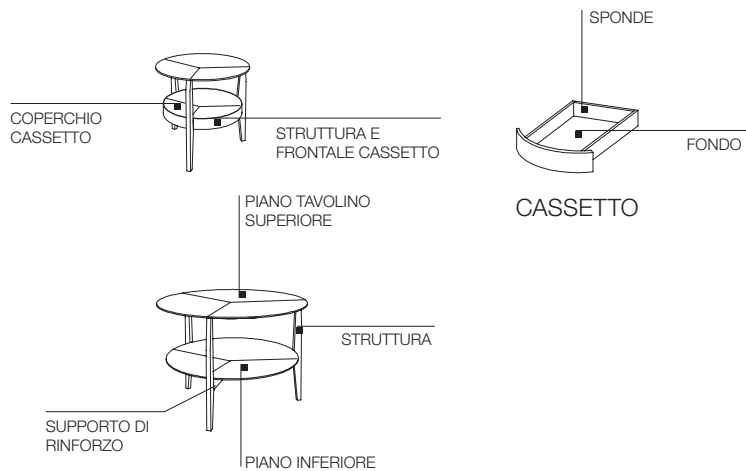
Lamiera d'acciaio sp. 4 mm cromata.

### SPONDE INTERNO CASSETTO

In legno massello di Rovere tinto Eucalipto.

### FONDO INTERNO CASSETTO

Pannello di particelle di legno rivestito con tranciato di legno Rovere. Per la versione Eucalipto si tratta di Rovere tinto.



## DIMENSIONI

### tavolino

#### WTW1

piano inferiore  
vetro fumé

piano inferiore  
marmo

piano inferiore  
essenze



Ø 45  
Ø 17 3/4"



### tavolino

#### WTW2

piano inferiore  
vetro fumé

piano inferiore  
marmo

piano inferiore  
essenze



Ø 50  
Ø 19 3/4"



### tavolino con cassetto

#### WTCW2

piano inferiore  
vetro fumé

piano inferiore  
marmo

piano inferiore  
essenze



Ø 50  
Ø 19 3/4"



SCHEDA  
TECNICA

REGISTERED  
DESIGN

IX.2018

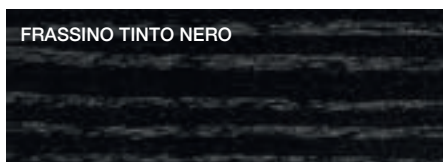

**Molteni & C**

**FINITURE  
GAMMA  
MOLTENI&C  
IX.2018**

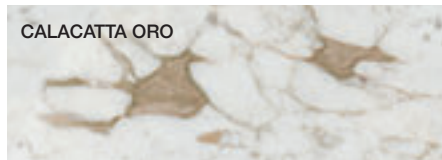


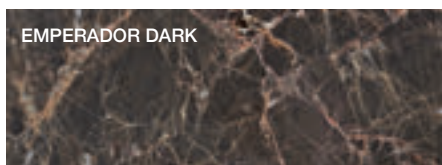
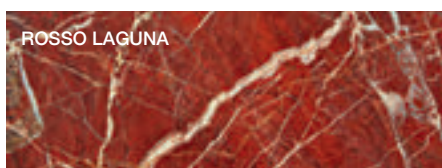

	LACCATO OPACO	LACCATO LUCIDO	VETRO COLORATO	VETRO ACIDATO COLORATO	CARTAPAGLIA LACCATO solo Gliss Master	VETRO STOPSOL VETRO STOPOL TRASPARENTE
BIANCO CALCE	•	•	•	•	•	
PERLA	•	•	•	•	•	
SILICE	•	•	•	•	•	
SABBIA	•	•	•	•	•	
TORTORA	•	•	•	•	•	
PLATINO	•	•	•	•	•	
DUNA	•	•	•	•	•	
ARGILLA	•	•	•	•	•	
DOLOMITE	•	•	•	•	•	
RAME	•	•	•	•	•	
RUGGINE	•	•	•	•	•	
RUBINO	•	•	•	•	•	
CARAMELLO	•	•	•	•	•	
MOKA	•	•	•	•	•	
SENAPE	•	•	•	•	•	
CARTA DA ZUCCHERO	•	•	•	•	•	
PELTRO	•	•	•	•	•	
ANTRACITE	•	•	•	•	•	
NERO	•	•	•	•	•	
STOPSOL						•
ROSSO LESSLESS solo laccato opaco	•					

Le finiture fornite sono solo indicative e si riferiscono all'intera produzione. Si raccomanda di consultare il campionario "Gamma Colori" completo di tutte le finiture, anche quelle qui non riportate. Molteni&C si riserva di apportare modifiche senza obbligo di preavviso.


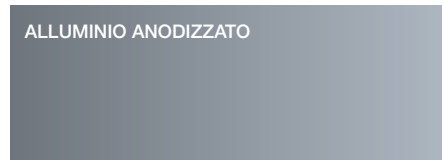


## ESSENZE



## MARMI



## PARTI METALLICHE

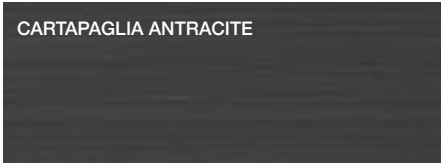


**NOBILITATO FACCIATA**  
GLISS MASTER

CARTAPAGLIA BIANCO




CARTAPAGLIA ANTRACITE



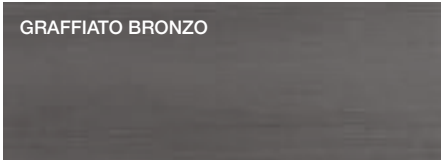
CARTAPAGLIA SILICE




GRAFFIATO SILICE




GRAFFIATO BRONZO



TORTORA SILK



SILICE SILK




BIANCO CALCE SILK




**NOBILITATO STRUTTURA**  
GLISS MASTER

SHANTUNG BIANCO




SHANTUNG GRIGIO




**NOBILITATO STRUTTURA**  
GLISS MASTER, MASTER DRESSING,  
GLISS WALK-IN

CEMBRO ARGENTO



LARIX MORO



**NOBILITATO STRUTTURA**  
GLISS MASTER, MASTER DRESSING

WHITE



**ECO SKIN**

AVORIO




CANAPA



VISONE



TESTA DI MORO



GRIGIO



**FINE GRAIN**

FINE GRAIN

