

Molteni & C

JAN — VINCENT VAN DUYSSEN 2016

1—
2



Gli elementi strutturali di Jan, in metallo, finitura peltro o rame, conferiscono leggerezza e sobrietà ai volumi; il legno, eucalipto, rovere o noce, le pietre e il vetro, utilizzati per i piani di appoggio, ne ridisegnano elegantemente le proporzioni.

**SCHEDA
TECNICA**

REGISTERED
DESIGN

IX.2018

moltenigroup.com

Dimensioni espresse in centimetri e pollici. L'azienda si riserva il diritto di apportare modifiche ai modelli senza preavviso. Le informazioni qui riportate sono basate sugli ultimi dati pubblicati a listino.

FINITURE

FINITURE BASAMENTO

peltro
rame

FINITURE PIANO MARMO

bianco carrara
emperador dark
nero marquina
Sahara noir
calacatta oro

FINITURE PIANO ESSENZA

eucalipto
rovere grigio
rovere grafite
noce

FINITURA PIANO CRISTALLO

specchio bronzo

INFORMAZIONI TECNICHE

STRUTTURA TAVOLINI (VERNICIATA)

In acciaio con piedini d'appoggio in materiale plastico antiscivolo.

PIANO LEGNO

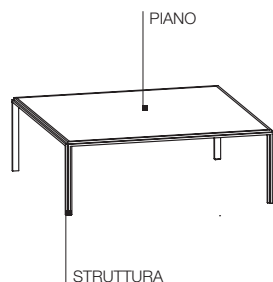
Pannello di particelle di legno rivestito con tranciato di legno Eucalipto (*Eucalyptus globulus*), Rovere (*Quercus*) o Noce (*Juglans nigra*) verniciato nei colori della gamma Molteni.

PIANO MARMO

Marmo nelle finiture della Gamma con trattamento antimacchia idrorepellente.

PIANO CRISTALLO

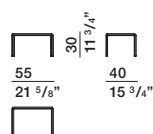
Specchio sp. 4 mm. fissato su supporto composto da pannello di particelle di legno rivestito con nobilitazione melaminica.



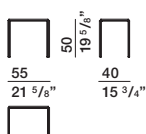
DIMENSIONI

tavolini

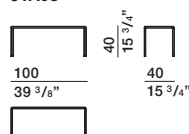
JTA01



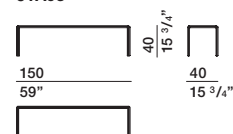
JTA02



JTA08

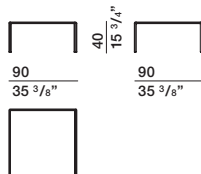


JTA03

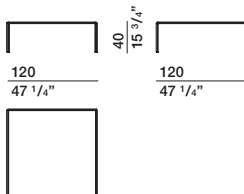


tavolini

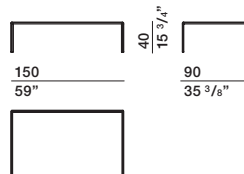
JTA04



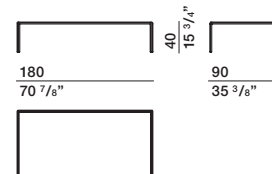
JTA05



JTA06

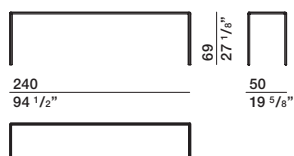


JTA07



consolle

JTA09



SCHEDA
TECNICA

REGISTERED
DESIGN

IX.2018

FINITURE GAMMA MOLTENI&C

IX.2018

	LACCATO OPACO	LACCATO LUCIDO	VETRO COLORATO	VETRO ACIDATO COLORATO	CARTAPAGLIA LACCATO solo Gliss Master	VETRO STOPSOL VETRO STOPOI TRASPARENTE
BIANCO CALCE	•	•	•	•	•	
PERLA	•	•	•	•	•	
SILICE	•	•	•	•	•	
SABBIA	•	•	•	•	•	
TORTORA	•	•	•	•	•	
PLATINO	•	•	•	•	•	
DUNA	•	•	•	•	•	
ARGILLA	•	•	•	•	•	
DOLOMITE	•	•	•	•	•	
RAME	•	•	•	•	•	
RUGGINE	•	•	•	•	•	
RUBINO	•	•	•	•	•	
CARAMELLO	•	•	•	•	•	
MOKA	•	•	•	•	•	
SENAPE	•	•	•	•	•	
CARTA DA ZUCCHERO	•	•	•	•	•	
PELTRO	•	•	•	•	•	
ANTRACITE	•	•	•	•	•	
NERO	•	•	•	•	•	
STOPSOL						•
ROSSO LESSLESS solo laccato opaco	•					

Molteni & C

FINITURE GAMMA MOLTENI&C

IX.2018

ESSENZE

EUCALIPTO

NOCE CANALETTO

ROVERE GRAFITE

ROVERE GRIGIO

ROVERE NERO

NOCE

CEDRO

FRASSINO NATURALE

FRASSINO TINTO NERO

MARMI

BIANCO CARRARA

ROSSO LAGUNA

EMPERADOR DARK

NERO MARQUINA

GRIGIO ORIENTE

SAHARA NOIR

CALACATTA ORO

PARTI METALLICHE

CROMO NERO

ALLUMINIO LUCIDO

PELTRO

RAME

BRONZO

DWELL
TELAIO PORTA, PROFILI COPERTURA BINARIO

ALLUMINIO ANODIZZATO

ALLUMINIO BROWN

Le finiture fornite sono solo indicative e si riferiscono all'intera produzione. Si raccomanda di consultare il campionario "Gamma Colori" completo di tutte le finiture, anche quelle qui non riportate. Molteni&C si riserva di apportare modifiche senza obbligo di preavviso.

Molteni & C

FINITURE GAMMA MOLTENI&C

IX.2018

NOBILITATO FACCIATA
GLISS MASTER

CARTAPAGLIA BIANCO




CARTAPAGLIA ANTRACITE



CARTAPAGLIA SILICE



GRAFFIATO SILICE




GRAFFIATO BRONZO



TORTORA SILK



SILICE SILK



BIANCO CALCE SILK



NOBILITATO STRUTTURA
GLISS MASTER

SHANTUNG BIANCO




SHANTUNG GRIGIO



NOBILITATO STRUTTURA
GLISS MASTER, MASTER DRESSING,
GLISS WALK-IN

CEMBRO ARGENTO



LARIX MORO



NOBILITATO STRUTTURA
GLISS MASTER, MASTER DRESSING

WHITE



ECO SKIN

AVORIO



CANAPA



VISONE



TESTA DI MORO



GRIGIO



FINE GRAIN

FINE GRAIN

